



用手机浏览器
扫一扫

株简准字 22 号

株洲市“产业项目建设年”活动 工作简报

(2020 年第 14 期)

株洲市“产业项目建设年”活动领导小组办公室

2020 年 10 月 27 日

全市“产业项目建设年”活动 1-9 月情况通报

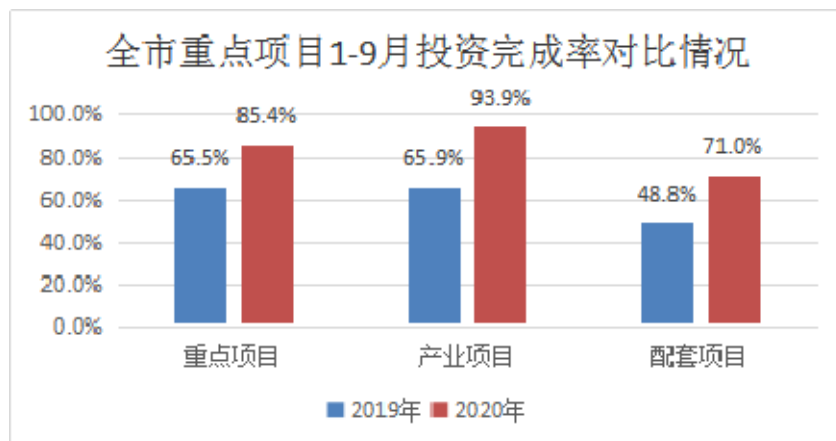
9 月，全市“双比双看”大竞赛活动各项工作全面开展，市直部门主动担当、积极作为、重点突破，招商引资、项目开竣工、融资等重点工作稳步推进；各县市区紧盯目标、持续发力，一批大项目好项目实现开竣工；成功举行第三季度重大招商项目集中签约、全省第二次重大项目集中开竣工暨全市产业项目建设年第四次集中开竣工、陶瓷产业博览会等系列活动，“产业项目建设年”活动精彩纷呈。

一、全市“产业项目建设年”活动总体情况

（一）重点项目投资完成情况

1-9月，重点项目完成投资 891.3 亿元，占年度投资计划的 85.4%（按牵头部门和县市区上报数汇总，下同），同比上升 19.9 个百分点。其中，

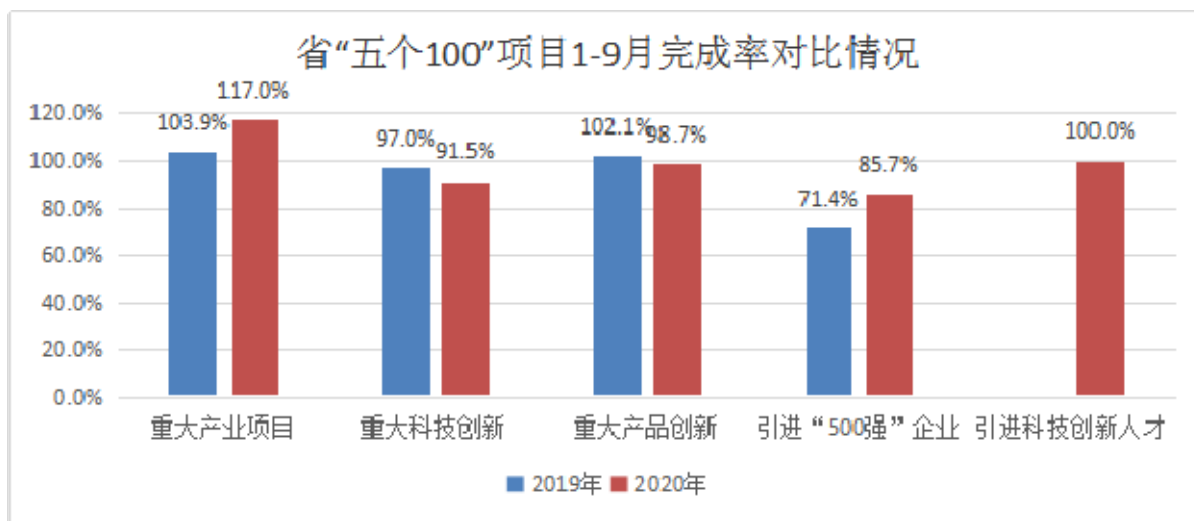
产业项目完成投资 617.4 亿元，占年度投资计划的 93.9%，同比上升 28 个百分点；配套项目完成投资 273.9 亿元，占



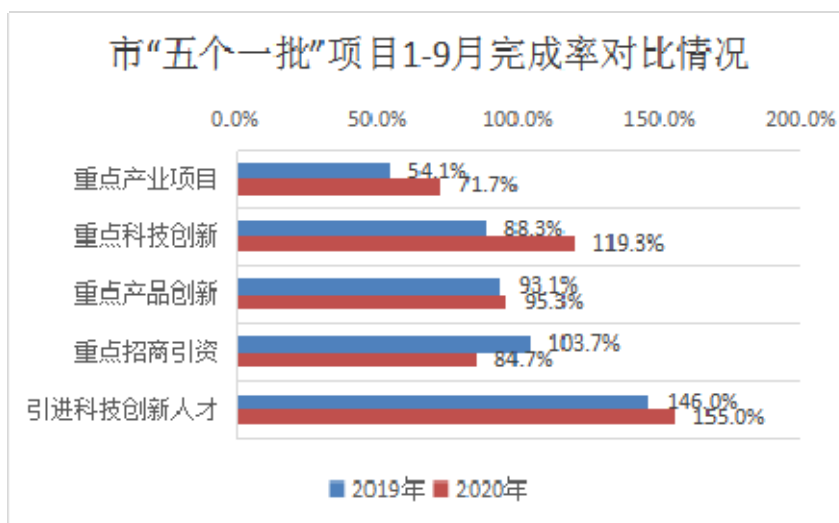
年度投资计划的 71%，同比上升 22.2 个百分点（详见附件 2）。

（二）产业项目攻坚情况

1.省“五个 100”。11 个重大产业项目完成投资 142.4 亿元，为年度投资计划的 117%，同比上升 13.1 个百分点；12 个重大科技创新项目完成投资 32.15 亿元，为年度投资计划的 91.5%，同比下降 5.5 个百分点；17 个重大产品创新项目完成投资 8.1 亿元，为年度投资计划的 98.7%，同比下降 3.4 个百分点；14 个引进“500 强”企业任务已签约引进 12 个，个数为年度计划任务的 85.7%，同比上升 14.3 个百分点；20 个引进科技创新人才任务，初步认定 20 个符合要求，为年度计划的 100%（详见附件 3）。



2.市“五个一批”。重点产业项目中，328 个实施项目完成投资 383.2 亿元，为年度投资计划的 71.7%，同比上升 17.6 个百分点；77 个前期项目完成投资 6.12 亿元；重点科技创新项目中，88 个实施项目完成投资 24.9 亿元，为年度投资计划的 119.3%，同比上升 31 个百分点；重点产品创新项目中，63 个实施项目完成投资 26.6 亿元，为年度投资计划的 95.3%，同比上升



2.2 个百分点；20 个引进落地任务完成 19 个；招商引资任务中，300 个引进任务已签约引进 254 个项目，签约金额 644.2 亿元，个数为年度计划的 84.7%，同比下降 19 个百分点；引进科技创新人才中，200 个引进任务已签约引进 310 个，为年度计划的 155%，

同比上升 9 个百分点（详见附件 4、附件 5）。

（三）四大配套行动工作情况

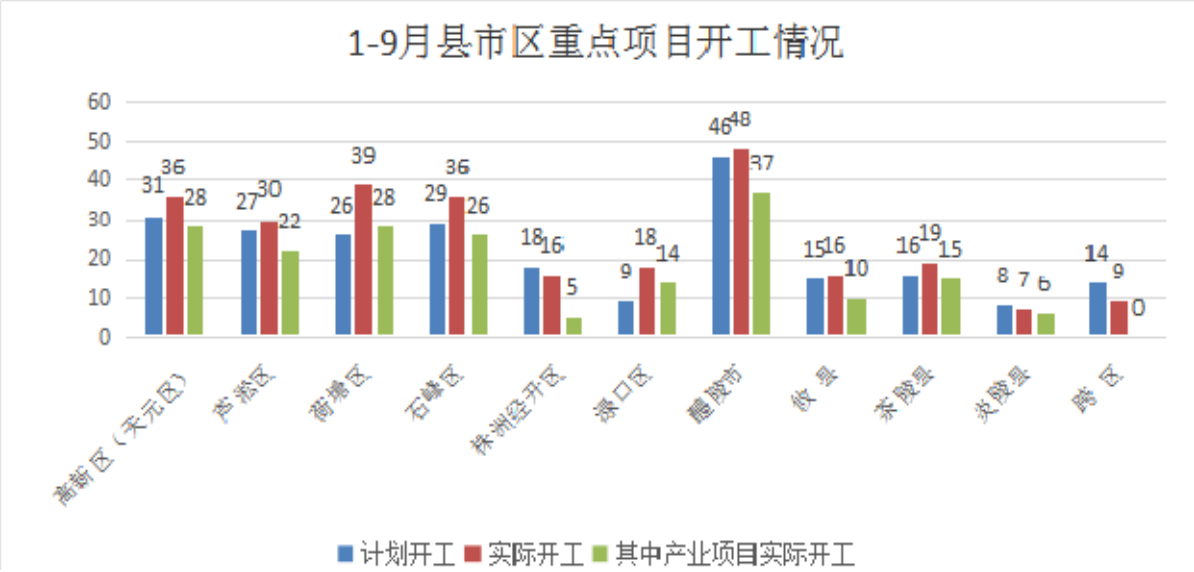
1.规划引领行动。完成《十四五制造业高质量发展规划》初稿，并召开工作座谈会，进行了修改完善。

2.设施配套行动。246 个配套项目完成投资 273.9 亿元，为年度计划投资的 71%。新开工配套项目 83 个，为年度开工计划的 79.8%；竣工配套项目 33 个，为年度开工计划的 41.3%。

3.环境优化行动。召开全市优化营商环境推进会，不断创新工作思路，提升业务能力，抓好优化营商环境各项工作。

（四）要素保障支撑情况

1.重点项目开竣工。全市计划开工 239 个，实际开工 274 个（按计划开工 195 个，计划外开工 79 个）。其中产业项目计划开工 135 个，实际开工 191 个（按计划开工 119 个，计划外开工 72 个）。计划竣工 70 个，实际竣工 96 个（按计划竣工 58 个，计划内提前竣工 20 个，计划外竣工 18 个），其中产业项目计划竣工 38 个，实际竣工 63 个（详见附件 6）。



2.动态储备标准厂房和土地。全市批回工业用地 5013.6 亩，占年度计划的 125%；完成动态储备产业项目土地 3401 亩，为年度计划的 113%；新开工园区标准厂房 159 万平方米，为年度计划的 79.5%，新竣工园区标准厂房 122 万平方米，为年度计划的 76%（详见附件 7）。

3.征地拆迁。全市完成集体土地征地拆迁 25031 亩，完成年度计划的 80%，同比上升 3 个百分点；完成国有土地上房屋征收 17.2 万平方米，完成年度计划的 85.3%，同比下降 10.3 个百分点。其中产业项目用地已完成集体土地征地拆迁 11204.5 亩，完成年度目标的 79.5%（详见附件 8）。

4.招商项目综合开工。2018-2019 年签约未开工项目 131 个，1-9 月已开工 70 个，开工率为 53.4%；2018-2019 年签约已开工未投产项目 262 个，1-9 月已投产 163 个，投产率为 62.2%；2020 年签约项目 254 个，1-9 月已开工 148 个，开工率为 58.3%（详见附件 9）。

5.项目融资情况。全市新增社会融资规模 773.5 亿元，较去年同期增长 26.7%。其中间接融资新增 323.22 亿元，新增额同比增长 14.9%，直接融资发生额 450.3 亿元，同比增长 36.8%。

二、县市区三季度考核情况

根据《株洲市 2020 年“产业项目建设年”活动实施方案》（株办〔2020〕6 号）和《株洲市 2020 年“产业项目建设年”活动考核办法》，市项目办及各攻坚组、行动组对县市区“产业项目建设年”

活动三季度工作情况进行了考核，考核结果如下（详见附件1）：

（一）综合考核情况

三季度考核综合得分较高的是荷塘区；较低的是渌口区。

（二）产业项目五大攻坚考核情况

重大产业项目攻坚考核得分较高的是荷塘区；较低的是渌口区。

招商引资及引进“500 强”企业攻坚考核得分较高的是高新区（天元区）；较低的是芦淞区。

重大科技创新攻坚考核得分较高的是芦淞区、荷塘区、石峰区；较低的是渌口区、醴陵市、攸县、茶陵县、炎陵县。

重大产品创新攻坚考核得分较高的是高新区（天元区）、芦淞区、荷塘区、渌口区；较低的是攸县。

引进科技创新人才攻坚考核得分均一致。

（三）四大配套行动考核情况

规划引领行动得分较高的是高新区（天元区）、芦淞区、荷塘区、石峰区、株洲经开区、醴陵市；得分较低的是渌口区、攸县、茶陵县、炎陵县。

园区升级行动综合考核得分较高的是田心高科园；较低的是攸县高新区。

设施配套行动考核得分较高的是荷塘区；较低的是炎陵县。

环境优化行动考核得分较高的是芦淞区；较低的是攸县。

（四）要素保障考核情况

征地拆迁工作考核得分较高的是渌口区、茶陵县、炎陵县；较低的是株洲经开区。

项目储备工作未对县市区进行三季度考核。

- 附件：
- 1.株洲市“产业项目建设年”活动县市区三季度考核得分表
 - 2.全市“产业项目建设年”活动重点项目完成投资情况表
 - 3.全市“产业项目建设年”活动省“五个 100”完成情况表
 - 4.全市“产业项目建设年”活动市“五个一批”完成情况表
 - 5.全市“产业项目建设年”活动招商引资及引进“500 强”完成情况表
 - 6.全市“产业项目建设年”活动重点项目开竣工完成情况表
 - 7.全市“产业项目建设年”活动动态储备土地和标准厂房完成情况表
 - 8.全市“产业项目建设年”活动征地拆迁完成情况表
 - 9.全市“产业项目建设年”活动招商引资项目开工和投产完成情况表

附件 1

株洲市“产业项目建设年”活动县市区三季度考核得分表

县市区	总得分	总排名	产业项目五大攻坚					四大配套行动						要素保障		综合管理	
			重大产业项目 攻坚 (180分)	招商引 资考核 (140分)	重大科技 创新攻坚 (50分)	重大产 品创新 (50分)	引进科技 创新人才 (60分)	规划引 领行动 (50分)	园区升级行动			设施配 套行动 (100分)	环境优 化行动 (50分)	征地 拆迁 (120分)	项目 储备 (40分)	加分 项	扣分 项
									园区升级 行动-园区 工作 (60分)	动态储 备标准 厂房 (60分)	动态储备 产业项目 土地 (40分)						
天元区	855.11	2	147.40	97.95	50.5	51	65	50	58.50	58.69	39.80	77.26	49.7	75.30	/	35	-1
芦淞区	842.11	5	138.97	79.56	51.0	51	65	50	59.37	58.84	39.22	80.85	49.9	86.41	/	35	-3
荷塘区	875.35	1	165.20	83.46	51.0	51	65	50	59.58	59.659	38.84	87.18	49.8	90.63	/	25	-1
石峰区	821.37	7	131.34	86.02	51.0	50.33	65	50	60.00	59.060	40.00	62.71	49.1	87.81	/	30	-1
株 洲 经开区	850.89	3	160.50	87.96	50.5	50.77	65	50	59.45	58.04	38.50	80.33	49.7	71.14	/	30	-1
渌口区	780.68	10	77.94	85.00	50.0	51	65	49	60.00	58.76	38.93	72.55	49.5	100.00	/	25	-2
醴陵市	835.14	6	118.60	92.29	50.0	50.5	65	50	58.59	59.49	38.96	80.18	49.1	99.43	/	25	-2
攸 县	818.88	8	123.79	85.62	50.0	49.88	65	49	58.50	57.61	38.65	86.60	48.9	96.33	/	15	-6
茶陵县	845.66	4	153.34	81.47	50.0	50.5	65	49	59.07	57.53	39.90	73.26	49.6	100.00	/	20	-3
炎陵县	782.53	9	104.18	87.55	50.0	50.5	65	49	58.69	58.83	38.74	58.04	49	100.00	/	15	-2

备注：1.项目储备工作未对县市区进行三季度考核；2.招商落地、科技创新、产品创新、规划引领、园区升级、设施配套、环境优化、征地拆迁等为相关牵头单位打分后提供。

附件 2

全市“产业项目建设年”活动重点项目完成投资情况表

单位：亿元

县市区	年度投资目标			1-9 月完成投资						占年度计划比重		
				合 计	产业项目				配套项目	合 计	产业项目	配套项目
	合 计	产业项目	配套项目		小 计	重点产业	科技创新	产品创新				
合 计	1043.1	657.43	385.67	891.29	617.38	525.57	57.12	34.69	273.91	85.4%	93.9%	71.0%
高新区天元区	164.21	117.12	47.09	148.34	115.63	99.44	8.69	7.50	32.71	90.3%	99%	69.5%
芦淞区	112.12	82.55	29.57	110.61	88.20	70.14	14.3	3.78	22.41	98.6%	107%	75.8%
荷塘区	131.07	88.7	42.37	129.37	93.15	83.53	4.92	4.70	36.22	98.7%	105.0%	85.5%
石峰区	97.36	68.25	29.11	95.20	77.30	59.85	11.77	5.69	17.9	97.8%	113.3%	61.5%
株洲经开区	85.02	52.45	32.57	81.59	55.89	43.88	10.24	1.77	25.7	96.0%	106.6%	78.9%
渌口区	80.63	50.67	29.97	45.41	21.66	16.01	0.14	5.51	23.75	56.3%	42.8%	79.3%
醴陵市	114.83	78.7	36.13	101.74	71.32	66.06	2.43	2.83	30.42	89%	90.6%	84.2%
攸 县	88.17	60.27	27.9	77.09	52.6	46.83	3.58	2.23	24.45	87.4%	87.3%	87.6%
茶陵县	41.44	30.57	10.87	33.8	25.7	24.47	0.80	0.47	8.08	81.6%	84.2%	74%
炎陵县	33.73	26.95	6.78	19.74	15.78	15.29	0.28	0.2	3.96	58.5%	58.6%	58.4%
跨 区	94.51	1.2	93.31	48.38	0.07	0.07	0	0	48.31	51.2%	5.8%	52%

附件 3

全市“产业项目建设年”活动省“五个 100”完成情况表

单位：个，亿元

县市区	重大产业项目				重大科技创新				重大产品创新				引进“三类 500 强”			引进科技创新人才		
	项目 个数	全年计 划投资	1-9 月 完成数	占年度 计划比	项目 个数	全年计 划投资	1-9 月 完成数	占年度 计划比	项目 个数	全年计 划投资	1-9 月 完成数	占年度计 划比	项目 个数	1-9 月 完成数	占年度 计划比	项目 个数	1-9 月 完成数	占年度 计划比
全 市	11	121.7	142.40	117.0%	12	35.13	32.15	91.5%	17	8.21	8.10	98.7%	14	12	85.7%	20	20	100%
高新区 天元区	3	29.7	34.20	115.2%	3	4.83	4.58	94.7%	3	1.8	1.74	96.8%	3	3	100.0%	20	10	-
芦淞区	1	9	12.7	141.1%	2	13.5	12.44	92.1%	4	1.95	1.80	92.3%	1	0	0		3	
荷塘区	2	33	36.3	110.0%	1	1.25	1.14	91.2%	2	0.77	0.85	110.5%	1	0	0		1	
石峰区	2	29	37.00	127.6%	4	9.9	9.35	94.9%	4	2.1	2.10	100.3%	1	1	100.0%		1	
株洲 经开区	1	5	5.3	106.0%	1	5.0	4.10	82.0%	2	0.55	0.56	102.4%	2	2	100.0%		4	
渌口区	-	-	-	-	-	-	-	-	1	0.55	0.53	96.4%	1	2	200.0%		1	
醴陵市	1	10	10.6	106.0%	1	0.7	0.55	77.9%	1	0.5	0.52	104.0%	2	4	200.0%		0	
攸 县	1	6	6.3	105.0%	-	-	-	-	-	-	-	-	1	0	0		0	
茶陵县	-	-	-	-	-	-	-	-	-	-	-	-	1	0	0		0	
炎陵县	-	-	-	-	-	-	-	-	-	-	-	-	1	0	0		0	

注：引进科技创新人才完成数为初步认定结果。

附件 4

全市“产业项目建设年”活动市“五个一批”完成情况表

单位：个，亿元

县市区	重点产业项目				重点科技创新				重点产品创新						重点招商引资				引进科技创新人才		
	重点建设项目				实施项目				实施项目				引进落地		项目 个数	1-9 月 完成数	占年度 计划比	签约 金额	项目 个数	1-9 月 完成数	占年度 计划比
	项目 个数	全年 计划 投资	1-9 月 完成数	占年度 计划比	项目 个数	全年 计划 投资	1-9 月 完成数	占年度 计划比	实施 项目 个数	全年 计划 投资	1-9 月 完成数	占年度 计划比	任务 数	完成 数							
全 市	328	534.24	383.17	71.7%	88	20.93	24.98	119.33%	63	27.9	26.6	95.3%	20	19	300	254	84.7%	644.2	200	310	155.0%
高新区 天元区	60	87.42	65.24	74.6%	28	4.45	4.11	92.51%	14	6.18	5.75	93.1%	3	3	45	39	86.7%	172.1	45	65	144.4%
芦淞区	42	73.55	57.44	78.1%	12	1.89	1.84	97.39%	4	1.90	1.98	104.1%	2	3	30	22	73.3%	50.4	20	45	225.0%
荷塘区	28	55.7	47.23	84.8%	10	3.87	3.78	97.53%	8	4.02	3.85	95.9%	2	2	30	28	93.3%	34.5	20	34	170.0%
石峰区	30	39.25	22.85	58.2%	14	2.64	2.42	91.61%	10	3.61	3.59	99.5%	3	2	30	26	86.7%	27.5	37	64	173.0%
株洲 经开区	21	47.45	38.58	81.3%	3	0.67	6.143	923.79%	4	1.17	1.20	102.9%	2	2	30	23	76.7%	74.6	9	15	166.7%
渌口区	19	50.67	16.01	31.6%	2	0.17	0.14	81.58%	8	5.94	4.98	83.9%	2	1	30	23	76.7%	40.9	10	20	200.0%
醴陵市	50	67.21	55.46	82.5%	7	1.85	1.89	102.05%	8	2.37	2.31	97.5%	3	3	35	32	91.4%	150.4	20	22	110.0%
攸 县	31	54.27	40.53	74.7%	7	4.42	3.58	81.02%	3	2.11	2.23	105.6%	1	1	25	22	88.0%	44.5	20	21	105.0%
茶陵县	26	30.57	24.47	80.0%	3	0.78	0.80	103.23%	2	0.35	0.467	133.4%	1	1	25	16	64.0%	18.3	12	13	108.3%
炎陵县	20	26.95	15	56.7%	2	0.20	0.28	137.50%	2	0.25	0.21	85.9%	1	1	20	23	115.0%	31	7	11	157.1%
跨 区	1	1.2	0.07	5.8%	/	/	/	/	/	/	/	/	/	/	/	/	/	/	/	/	/

注：重大产业项目包含年度指令性项目 19 个、指令性投资 36 亿元，重大产品创新年度指令性项目 20 个。

附件 5

全市“产业项目建设年”活动招商引资及引进“500 强”完成情况表

单位：个

县市区	引 进 项 目										项目来源			
	总 数		1-5 亿元项目		5-10 亿元项目		10-50 亿元项目		50 亿元及以上项目		省级下达 “三类 500 强” 产业项目	北京 小分队	上海 小分队	深圳 小分队
	计划	完成	计划	完成	计划	完成	计划	完成	计划	完成				
合 计	300	254	150	102	30	24	15	19	5	1	12	13	14	35
高新区 天元区	45	39	26	11	5	4	3	8	2		3	5	5	4
芦淞区	30	22	14	11	3	3	2	2	1					3
荷塘区	30	28	16	16	3	1	1	1					4	1
石峰区	30	26	16	7	3	3	1				1	3		2
株洲经开区	30	23	14	9	3	3	2	3	1		2	3		6
渌口区	30	23	15	8	3	3	1	1			2	1		4
醴陵市	35	32	17	10	5	2	2	3	1	1	4		3	
攸 县	25	22	15	16	2	1	1	1						2
茶陵县	25	16	9	9	2		1						1	6
炎陵县	20	23	8	5	1	4	1					1	1	7

附件 6

全市“产业项目建设年”活动重点项目开竣工完成情况表

单位：个

县市区	计划开工		实际开工					未按计划开工		计划竣工		实际竣工					未按计划竣工	
		其中 产业	小计	计划内 开工	计划内提 前开工	计划外 开工	其中 产业		其中 产业		其中 产业	小计	计划内 竣工	计划内 提前竣工	计划外 竣工	其中 产业		其中 产业
合 计	239	135	274	195	0	79	191	44	16	70	38	96	58	20	18	63	12	2
高新区 天元区	31	21	36	26	0	10	28	5	2	18	9	29	16	7	6	16	2	1
芦淞区	27	15	30	21	0	9	22	6	2	8	4	10	8	2	0	5	0	0
荷塘区	26	15	39	24	0	15	28	2	0	9	6	11	8	1	2	9	1	1
石峰区	29	13	36	19	0	17	26	10	3	4	2	12	3	5	4	9	1	0
株洲 经开区	18	4	16	12	0	4	5	6	2	9	2	5	4	1	0	2	5	0
渌口区	9	5	18	9	0	9	14	0	0	1	0	2	1	1	0	1	0	0
醴陵市	46	34	48	40	0	8	37	6	4	6	6	10	6	0	4	10	0	0
攸 县	15	9	16	14	0	2	10	1	1	9	7	10	9	0	1	8	0	0
茶陵县	16	12	19	14	0	5	15	2	1	1	1	4	1	2	1	2	0	0
炎陵县	8	6	7	7	0	0	6	1	0	1	1	1	1	0	0	1	0	0
跨 区	14	1	9	9	0	0	0	5	1	4	0	2	1	1	0	0	3	0

附件 7

全市“产业项目建设年”活动动态储备土地和标准厂房完成情况表

单位：亩，万平方米

园区名称	工业用地报批			动态储备产业项目土地			动态储备园区标准厂房					
	计划数	批回数	完成率	储备目标	实际储备	完成率	新建			竣工		
							计划数	完成数	完成率	计划数	完成数	完成率
合 计	4011	5013.62	125.0%	3000	3401	113%	200	159	79.5%	160	122	76%
高新区河西示范园	4011	0.00	-	800	1243	155%	45	42.8	95.1%	33	22.05	67%
董家墩高科园		140.44		200	229	115%	18	13.6	75.6%	15	12.3	82%
荷塘工业集中区		1135.95		400	354	89%	18	15.20	84.4%	15	13.89	93%
田心高科园		893.50		100	169	169%	15	11.20	74.7%	15	13.04	87%
株洲经开区		719.23		300	194	65%	18	13.30	73.9%	15	10.09	67%
渌口经开区		347.27		200	189	95%	18	16.6	92.2%	14	9.8	70%
醴陵经开区		1246.25		400	386	97%	20	16.30	81.5%	15	13.68	91%
攸县工业集中区		190.33		200	150	75%	15	10.1	67.3%	14	8.82	63%
茶陵工业集中区		177.13		200	324	162%	18	8.67	48.2%	14	10.28	73%
炎陵工业集中区		163.53		200	163	82%	15	11.20	74.7%	10	8.25	83%

注：1.全市工业用地报批计划 4011 亩，该计划数将根据各园区招商情况以及项目供地情况变化；2.动态储备园区产业项目土地和标准厂房数据由市工信局提供。

附件 8

全市“产业项目建设年”活动征地拆迁完成情况表

单位：个、亩、平方米

区域	类别	任务数				完成数					
		计划内项目数	计划内项目面积	产业项目数	产业项目面积	计划内项目完成数	计划内项目完成面积	计划内项目面积完成率	产业项目完成数	产业项目完成面积	产业项目面积完成率
合计	集体	236	31282	84	14099	196	25031	80.02%	71	11204.46	79.47%
	国有	28	202129			21	172327	85.26%			
高新区 天元区	集体	27	4501	12	2540	18	2684	60%	10	1491	59%
	国有	2	7000			2	7000	100%			
芦淞区	集体	28	3557	6	1474	23	2647	74%	5	1248	85%
	国有	4	30300			2	15700	52%			
荷塘区	集体	29	3988	14	2936	22	2721	68%	12	2503	85%
	国有	4	28367			4	28367	100%			
石峰区	集体	31	3785	6	750	27	3283	87%	5	524	70%
	国有	7	50000			5	30000	60%			
株洲 经开区	集体	28	4505	10	2296	16	2767	61%	4	1335	58%
	国有	2	8300			1	2497	30%			
渌口区	集体	21	3065	6	742	21	3065	100%	6	742	100%
	国有	1	10500			1	10500	100%			
醴陵市	集体	28	3144	11	1104	26	3142	100%	10	1104	100%
	国有	2	30000			2	33985	113%			
攸 县	集体	22	3100	9	950	21	3084	99%	9	950	100%
	国有	4	27336			2	26405	97%			
茶陵县	集体	17	838	7	612	17	838	100%	7	612	100%
	国有	1	7326			1	9412	128%			
炎陵县	集体	5	800	3	695	5	800	100%	3	695	100%
	国有	1	3000			1	8461	282%			

注：征地拆迁的项目完成情况应以项目拿到交地通知单为准，房屋征收项目完成已移交房屋或拆除为准。

附件 9

全市“产业项目建设年”活动招商引资项目开工和投产完成情况表

单位：个

县市区	2018-2019 年签约未开工项目			2018-2019 年签约已开工未投产项目			2020 年引进项目任务数			
	小计	1-9 月已开工项目数	开工率	小计	1-9 月已投产项目数	投产率	小计	1-9 月签约个数	1-9 月已开工项目数	开工率
合 计	131	70	53.44%	262	163	62.2%	300	254	148	58.27%
高新区 (天元区)	17	10	58.82%	49	29	59.2%	45	39	21	53.85%
芦淞区	21	14	66.67%	28	15	53.6%	30	22	10	45.45%
荷塘区	21	11	52.38%	29	19	65.5%	30	28	16	57.14%
石峰区	26	11	42.31%	21	14	66.7%	30	26	17	65.38%
株洲经开区	12	8	66.67%	31	19	61.3%	30	23	10	43.48%
渌口区	5	2	40.00%	25	14	56.0%	30	23	13	56.52%
醴陵市	10	5	50.00%	26	17	65.4%	35	32	18	56.25%
攸 县	7	2	28.57%	18	14	77.8%	25	22	16	72.73%
茶陵县	8	5	62.50%	20	12	60.0%	25	16	8	50.00%
炎陵县	4	2	50.00%	15	10	66.7%	20	23	19	82.61%

报：市委常委、市人大主任、市政协主席、市人大副主任、市政府副市长、市政协副主席；

送：市委、市人大、市政府、市政协秘书长副秘书长，市委办公室、市人大办公室、市政府办公室、市政协办公室，领导小组各成员单位、领导小组成员、市直服务责任单位。

发：各县（市）区委、政府，高新区党工委、管委会，株洲经开区党工委、管委会，各县（市）区“产业项目建设年”活动领导小组办公室。
